

ニプロ 深耕アッパーローター
SUM10シリーズ (80~150ps)

馬鈴薯・根菜類に最適な圃場づくり!!

15~30cmの深耕で根域拡大!!
6枚爪アップカット耕うんで作土の2層構造作り!!



SUM2410-2L



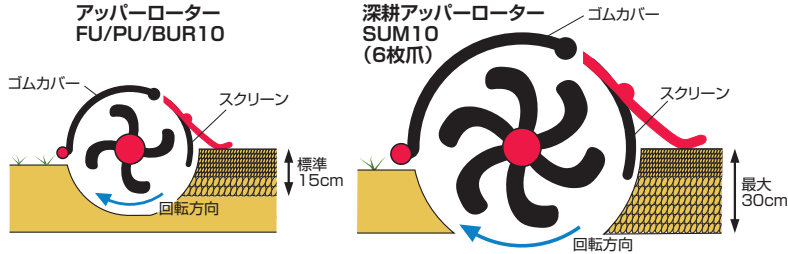
SUM2610-2L

※必ずニプロ純正耕うん爪を使用してください。
ニプロ純正耕うん爪以外を装着した場合、保証の対象外となります。

ニプロ 深耕アッパーローター SUM10シリーズ


●6枚爪アップカット耕うん+深耕で理想的な圃場づくり

爪軸のアップカット回転と爪軸後方に設けられたスクリーンの作用で、表層部は砕土された細かい土、下層部は大きな土塊と夾雑物という理想的な作土層を成形することが出来ます。また最大 30cm の深耕が可能となりますので、根域が拡大して増収が期待できます。



●爪の摩耗を軽減した外爪しかも、つなぎ軸

爪軸はチェーンケース側、ブラケット側両端ともに外爪仕様としています。爪の摩耗を軽減させています。またつなぎ軸方式を採用して、爪軸の取り外しが容易になり、メンテナンス性を向上させています。



●かけ合わせがきれいなサイドディスク装備

チェーンケース側にサイドディスクを装備しました。隣接耕のかけ合わせがきれいに仕上がります。(SUM2410はオプション設定。B817911000: BUR10-SDA) またブラケット側に装着する場合も BUR-SDA がオプションで取付可能です。



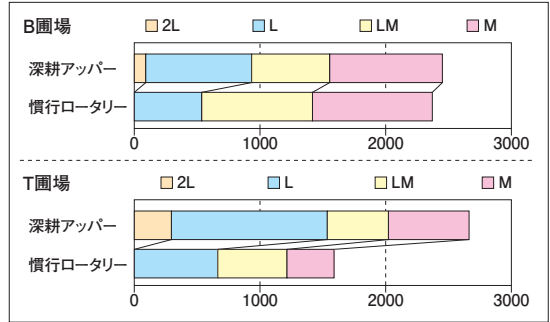
■ 主要諸元

型式・区分	全長 mm	全幅 mm	全高 mm	適応馬力 kW (ps)	質量 kg (注1)	作業幅 cm	作業深さ cm	作業速度 km/h	作業能率 分/10a	爪本数 L/R各	PTO 回転 rpm	ゲージ輪	カウンター ウェイト	サイド ディスク	装着方法
SUM2410-2L [Z]	2425	2830	1445	58.8~73.6 (80~100)	1235	240	標準25 最少15~ 最大30	1.0~3.0	11~33	39	540	GX36	オプション	オプション	標準3点 リンク 2点クイック ヒッチ JIS2形
SUM2610-2L [Z]		3050		73.6~110.3 (100~150)	1460	260			11~31	42	1000	GX37	標準装備 60kg	チェーン ケース側 標準装備	
SUM2810-2L [Z]	2460	3250	1455		1540	280			10~29	45					
SUM3010-2L [Z]		3450			1620	300			9~27	48					

- 末尾 [Z] 型式は公道走行部品付 (注1) [Z] は +10kg
- SUM2410 はトラクタ PTO 540rpm でご使用ください。SUM2610/2810/3010 はトラクタ PTO 1,000rpm でご使用ください。
- 全型式6枚爪仕様となっています。(標準セット爪A251G)
- 質量が軽いトラクタは前後バランスが取れない為に装着不可となります。詳細は営業所へお問い合わせください。

*本仕様は改良の為に予告なく変更する場合があります。

●バレイシヨ規格内10a当り収量調査



●にんじん収穫調査

氏名	作業区分	規格内			
		根長 (cm)	根径 (cm)	1根重 (g)	10a当り規格内 (kg)
M圃場	深耕アッパー	15.4	5.2	157.7	4,055
	慣行ロータリー	14.9	4.9	148.0	2,485
S圃場	深耕アッパー	16.8	5.0	182.0	4,745
	慣行ロータリー	14.6	4.8	142.8	3,416

●傾斜地での均平性アップ

傾斜地での均平性を上げるためにブラケット側に20kgウェイト3枚を装備しました。(SUM2410はオプションB863914000:LXE20-W) またSUM2610/2810/3010はゲージ輪の接地面を広げ、耕深を安定させる2ホイールのGX-37を採用しました。



●大径転圧輪標準装備

高い締め付け力が発揮できる大径転圧輪を標準装備としました。またオプションで油圧方式に変えられます (C030901000: SUM10-SI)。また転圧輪を外してプレスアッパーローラーの装着が可能です。低圧ゴムタイヤで畑地での適度な鎮圧効果が得られます。



●装着可能プレスアッパーローラー

型式・区分	装着可能プレスアッパーローラー	
	品番	型式
SUM2410-2L	R739000000	JPR2410
SUM2610-2L	R741000000	JPR2610
SUM2810-2L	R742000000	JPR2810
SUM3010-2L	R743000000	JPR3010



松山株式会社

本社: 〒386-0497 長野県上田市塩川5155 ☎(0268)42-7500 FAX(0268)42-7556
 物流センター: 〒386-0497 長野県上田市塩川2949 ☎(0268)36-4111 FAX(0268)36-3335
 北海道営業所: 〒068-0111 北海道岩見沢市栗沢町由良194-5 ☎(0126)45-4000 FAX(0126)45-4516
 旭川出張所: 〒079-8451 北海道旭川市永山北1条8丁目32 ☎(0166)46-2505 FAX(0166)46-2501
 帯広出張所: 〒082-0004 北海道河西郡芽室町東芽室北1線18番10 ☎(0155)62-5370 FAX(0155)62-5373
 東北営業所: 〒989-6228 宮城県大崎市古川清水三丁目石田24番11 ☎(0229)26-5651 FAX(0229)26-5655
 関東営業所: 〒329-4411 栃木県栃木市大平町横堀みずほ5-3 ☎(0282)45-1226 FAX(0282)44-0050
 長野営業所: 〒386-0497 長野県上田市塩川2949 ☎(0268)35-0323 FAX(0268)36-4787
 岡山営業所: 〒708-1104 岡山県津山市綾部1764-2 ☎(0868)29-1180 FAX(0868)29-1325
 九州営業所: 〒869-0416 熊本県宇土市松山町1134-10 ☎(0964)24-5777 FAX(0964)22-6775
 南九州出張所: 〒885-0074 宮崎県都城市甲斐元町3389-1 ☎(0986)24-6412 FAX(0986)25-7044

注意 安全のため、製品に添付の取扱説明書、「安全に作業するために」をよく読んでから作業しましょう。

お問い合わせ

製品についての詳しいお問い合わせは、左記本社営業部または各営業所までご相談下さい。

