

ニプロ公道走行部品資料


作業機を装着したトラクタが公道走行するための注意点




1 作業機を装着していない状態で、道路運送車両法の技術基準に適合したトラクタであることが前提です。
(トラクタの取扱説明書を参照してください)

2 最高速度15km/hを超えるもの、または、作業機を装着して全幅が1.7mを超えるものは大型特殊自動車免許が必要になります。
(作業機を装着して全幅が1.7mを超えるものは、トラクタ左右両側にサイドミラーをつける必要がありますので、トラクタメーカーへ問い合わせしてください)

3 走行状態(作業機の最低地上高20cm)で灯火器類が見えること。
見えない場合は灯火器類の移設または増設が必要になります。

4 最高速度が15km/h以上のトラクタで安定傾斜角度の基準を満たしていないもの、または確認できていないものは保安上の制限を受けた自動車の標識  と **運行速度15km/h以下** を表示し、15km/h以下で走行する必要があります。
(安定傾斜角度の基準を満たしたトラクタと作業機の組合せは日農工HPIにリストアップされていますので、参照してください)

5 前輪荷重が20%に満たないものはフロントウェイトを装着してください。

6 全幅2.5mを超えるものは道路管理者の通行許可を受け、外側表示板・赤色灯火・白色灯火等を装備し、制限を受けた自動車の標識  と全幅の表示 **全幅 M** をする必要があります。

◎当社の公道走行部品は、灯火器キットと取付部品の組合せで構成されていますので、別紙の灯火器選定早見表、取付部品選定表から、必要なキットと取付部品、数量を確認してください。

◎トラクタ型式と作業機型式の組合せにより必要な公道走行部品が違ってきます。必ずトラクタにセットした状態で全幅^(注)を測定してから公道走行部品を選択してください。

◎日農工ホームページに掲載されている「作業機付き農耕トラクタの公道走行ガイドブック(農機販売店向け)」を参照の上、本資料を活用ください。

(注)オプション、アタッチメント、シーダー等の装着時は、作業機型式ではなく、セットされた実寸法が全幅になります。


灯火器キットの主要構成部品

(ハーネス、反射ステッカー、ボルト、ナット類の記載はありませんが、キットには含まれています)

- <注>
- ・ 取付には別途取付部品が必要となります。
 - ・ 作業機により取付部品が異なります。
 - ・ 各キットには取付用のフランジボルトとノブボルトが同梱されています。
振動の多い作業が予想される場合はノブボルトで固定の上、作業時は外すようにしてください。
 - ・ 各キットに反射ステッカー赤、白が同梱されています。作業機の両端から40cm以内の前後から見やすい位置に、前面白、後面赤色のステッカーを貼り付けてください。
 - ・ 幅表示板にはカタログ、取扱説明書を参照し、作業機の全幅をマジックで記入して使用してください。

トウカキキットA10


DRS-A10 (S525-902000)



DRS-A10：幅2.5mを超える作業機用

トウカキキットA20


DRS-A20 (S525-903000)



DRS-A20：幅2.5mを超えるクロス折りウイングハロー

トウカキキットB10

DRS-B10 (S525-904000)



安定傾斜角を満たしている組み合わせ(日農工HPに掲載)で灯火器類が見えない。

トウカキキットB20


DRS-B20 (S525-905000)



安定傾斜角を満たしている組み合わせ(日農工HPに掲載)で後退灯が見えない。

ソクドヒョウジキットC10

DRS-C10 (S525-906000)



安定傾斜角を満たしていない組み合わせ(日農工HPに掲載無)で灯火器類が見えない。〈全幅2.5m以下〉

ソクドヒョウジキットC20


DRS-C20 (S525-907000)



安定傾斜角を満たしていない組み合わせ(日農工HPに掲載無)で後退灯が見えない。〈全幅2.5m以下〉

ソクドヒョウジキットC30

DRS-C30 (S525-908000)



安定傾斜角を満たしていない組み合わせ(日農工HPに掲載無)で灯火器類が見える。〈全幅2.5m以下〉

セイゲンヒョウシキキットD10

DRS-D10 (S525-909000)



安定傾斜角を満たしている組み合わせ(日農工HPに掲載)で灯火器類が見えるが外側から40cm以内でない。または特定小特に装着する全幅が1.7m~2.5m以下の作業機。

取付部品選定表

※灯火器及び灯火器取付部品の両方が必要になります。

(2026年4月1日現在)

作業機の機種・形態	対象機種・型式群	取り付ける灯火器 灯火器の型式/部品番号	小売価格 (税込)	灯火器取付部品 型式/部品番号	小売価格 (税込) 単価	取付部品 必要数量
幅2.5m以下の ロータリー ドライブハロー 掘取機 等 丸パイプ用	ドライブハロー HS HR ロータリー CX CB CBX SX AXS SXR SXL MXR LXR DXR SKS SKL TBS TBM TBA AXC LXJ EXJ FXL アッパーローター APU BUR FU PU 深耕ロータリー PZ PG PL スピードカルチ APC APS カルチウィーダー RB 掘取機 BL VG ロータリーカルチ RK320	トウカキキットB10 DRS-B10 / S525904000	¥81,400	DRS-TFP1 S525910000	¥16,500	2
		トウカキキットB20 DRS-B20 / S525905000	¥29,700			1
		ソフドヒョウジキットC10 DRS-C10 / S525906000	¥88,000			2
		ソフドヒョウジキットC20 DRS-C20 / S525907000	¥33,000			1
		ソフドヒョウジキットC30 DRS-C30 / S525908000	¥17,600			1
		セイゲンヒョウシキキットD10 DRS-D10 / S525909000	¥12,100			1
		幅2.5mを超える ロータリー ドライブハロー 等 丸パイプ用	ドライブハロー HS HR HL ロータリー SXL MXR LXR DXR EXR EXE SKL SKD LXE TBM TBA FXL FXE アッパーローター BUR DUR SUM SUL スピードカルチ APS ロータリーカルチ RK520			トウカキキットA10 DRS-A10 / S525902000
幅2.5mを超える ウィングハロー (クロスウィング)	ウィングハロー WLZ6100NX	トウカキキットA20 DRS-A20 / S525903000	¥112,200	DRS-TWX S525915000	¥55,000	1
幅2.5m以下の ウィングハロー (クロスウィング)	ウィングハロー WLZ5700NX	トウカキキットB10 DRS-B10 / S525904000 ソフドヒョウジキットC10 DRS-C10 / S525906000	¥81,400 ¥88,000	DRS-TWX S525915000	¥55,000	1
幅2.5mを超える ウィングハロー (パラレルウィング)	ウィングハロー WLZ6500NW	トウカキキットA10 DRS-A10 / S525902000	¥99,000	DRS-TW1 S525916000	¥55,000	1
幅2.5mを超える ウィングハロー (パラレルウィング)	ウィングハロー WMZ5000	トウカキキットA10 DRS-A10 / S525902000	¥99,000	DRS-TW2 S525917000	¥27,500	2
幅2.5m以下の ウィングハロー (パラレルウィング)	ウィングハロー WMZ4100/4400/4500 WDZ WRD	トウカキキットB10 DRS-B10 / S525904000	¥81,400	DRS-TW2 S525917000	¥27,500	2
		トウカキキットB20 DRS-B20 / S525905000	¥29,700			1
		ソフドヒョウジキットC10 DRS-C10 / S525906000	¥88,000			2
		ソフドヒョウジキットC20 DRS-C20 / S525907000	¥33,000			1
		ソフドヒョウジキットC30 DRS-C30 / S525908000	¥17,600			1
		セイゲンヒョウシキキットD10 DRS-D10 / S525909000	¥12,100			1
幅2.5m以下の ウィングハロー (パラレルウィング)	ウィングハロー WRZ WR510	トウカキキットB10 DRS-B10 / S525904000 トウカキキットB20 DRS-B20 / S525905000 ソフドヒョウジキットC10 DRS-C10 / S525906000 ソフドヒョウジキットC20 DRS-C20 / S525907000 ソフドヒョウジキットC30 DRS-C30 / S525908000 セイゲンヒョウシキキットD10 DRS-D10 / S525909000	¥81,400 ¥29,700 ¥88,000 ¥33,000 ¥17,600 ¥12,100	DRS-TWR S525918000	¥75,900	1
幅2.5m以下の ウィングハロー (パラレルウィング)	ウィングハロー WBZ WB510	トウカキキットB10 DRS-B10 / S525904000 トウカキキットB20 DRS-B20 / S525905000 ソフドヒョウジキットC10 DRS-C10 / S525906000 ソフドヒョウジキットC20 DRS-C20 / S525907000 ソフドヒョウジキットC30 DRS-C30 / S525908000 セイゲンヒョウシキキットD10 DRS-D10 / S525909000	¥81,400 ¥29,700 ¥88,000 ¥33,000 ¥17,600 ¥12,100	DRS-TWB S525919000	¥79,200	1

※灯火器及び灯火器取付部品の両方が必要になります。

(2026年4月1日現在)

作業機の機種・形態	対象機種・型式群	取り付ける灯火器 灯火器の型式/部品番号	小売価格 (税込)	灯火器取付部品 型式/部品番号	小売価格 (税込) 単価	取付部品 必要数量
幅2.5m以下の ドライブハロー 掘取機 等 丸パイプ用	ドライブハロー 掘取機 HC B D AT	トウカキキットB10 DRS-B10 / S525904000	¥81,400	DRS-TFP2 S525911000	¥16,500	2
		トウカキキットB20 DRS-B20 / S525905000	¥29,700			1
		ソフドヒョウジキットC10 DRS-C10 / S525906000	¥88,000			2
		ソフドヒョウジキットC20 DRS-C20 / S525907000	¥33,000			1
		ソフドヒョウジキットC30 DRS-C30 / S525908000	¥17,600			1
		セイゲンヒョウシキキットD10 DRS-D10 / S525909000	¥12,100			1
		あぜぬり機	あぜぬり機 AUZ05			トウカキキットB10 DRS-B10 / S525904000
トウカキキットB20 DRS-B20 / S525905000	¥29,700			1		
ソフドヒョウジキットC10 DRS-C10 / S525906000	¥88,000			1		
ソフドヒョウジキットC20 DRS-C20 / S525907000	¥33,000			1		
ソフドヒョウジキットC30 DRS-C30 / S525908000	¥17,600			1		
セイゲンヒョウシキキットD10 DRS-D10 / S525909000	¥12,100			1		
あぜぬり機	あぜぬり機 AUZ00/02/03			トウカキキットB10 DRS-B10 / S525904000	¥81,400	DRS-TAUZ S525928000
		トウカキキットB20 DRS-B20 / S525905000	¥29,700	1		
		ソフドヒョウジキットC10 DRS-C10 / S525906000	¥88,000	1		
		ソフドヒョウジキットC20 DRS-C20 / S525907000	¥33,000	1		
		ソフドヒョウジキットC30 DRS-C30 / S525908000	¥17,600	1		
		セイゲンヒョウシキキットD10 DRS-D10 / S525909000	¥12,100	1		
		リターン あぜぬり機	あぜぬり機 LZR	トウカキキットB10 DRS-B10 / S525904000	¥81,400	
トウカキキットB20 DRS-B20 / S525905000	¥29,700			1		
ソフドヒョウジキットC10 DRS-C10 / S525906000	¥88,000			1		
ソフドヒョウジキットC20 DRS-C20 / S525907000	¥33,000			1		
ソフドヒョウジキットC30 DRS-C30 / S525908000	¥17,600			1		
セイゲンヒョウシキキットD10 DRS-D10 / S525909000	¥12,100			1		
幅2.5m以下の 角パイプ用	サブソイラー SAM			トウカキキットB10 DRS-B10 / S525904000	¥81,400	DRS-TKP1 S525912000
		トウカキキットB20 DRS-B20 / S525905000	¥29,700	1		
		ソフドヒョウジキットC10 DRS-C10 / S525906000	¥88,000	2		
		ソフドヒョウジキットC20 DRS-C20 / S525907000	¥33,000	1		
		ソフドヒョウジキットC30 DRS-C30 / S525908000	¥17,600	1		
		セイゲンヒョウシキキットD10 DRS-D10 / S525909000	¥12,100	1		
		幅2.5m以下の 角パイプ用	パラソイラー サブソイラー ソイルリフター EPS LPS SAL SPS	トウカキキットB10 DRS-B10 / S525904000	¥81,400	
トウカキキットB20 DRS-B20 / S525905000	¥29,700			1		
ソフドヒョウジキットC10 DRS-C10 / S525906000	¥88,000			2		
ソフドヒョウジキットC20 DRS-C20 / S525907000	¥33,000			1		
ソフドヒョウジキットC30 DRS-C30 / S525908000	¥17,600			1		
セイゲンヒョウシキキットD10 DRS-D10 / S525909000	¥12,100			1		
幅2.5mを超える 角パイプ用	パラソイラー VPS NPS			トウカキキットA10 DRS-A10 / S525902000	¥99,000	DRS-TKP1 S525912000

※灯火器及び灯火器取付部品の両方が必要になります。

(2026年4月1日現在)

作業機の機種・形態	対象機種・型式群	取り付ける灯火器 灯火器の型式/部品番号	小売価格 (税込)	灯火器取付部品 型式/部品番号	小売価格 (税込) 単価	取付部品 必要数量
リーフシュレッダー	リーフシュレッダー FNS	トウカキキットA10 DRS-A10 / S525902000	¥99,000	DRS-TFP1 S525910000 及び DRS-TKP1 S525912000	¥16,500 ¥29,700	それぞれ 1セット
パーチカルハロー	パーチカルハロー FGR	トウカキキットA10 DRS-A10 / S525902000	¥99,000	DRS-TKP2 S525913000	¥28,600	2
ライムソー	ライムソー FT	トウカキキットB10 DRS-B10 / S525904000	¥81,400	DRS-TFT S525914000	¥27,500	1
		トウカキキットB20 DRS-B20 / S525905000	¥29,700			
		ソクドヒョウジキットC10 DRS-C10 / S525906000	¥88,000			
		ソクドヒョウジキットC20 DRS-C20 / S525907000	¥33,000			
		ソクドヒョウジキットC30 DRS-C30 / S525908000	¥17,600			
セイゲンヒョウジキットD10 DRS-D10 / S525909000	¥12,100					
幅2.5mを超える シーダー、 ロータリーソーと ロータリーの 組み合わせ	シーダー U U-SB U-SC UE UF スリップローラーシーダー SR SRA ロータリーソー RS05 RS07	トウカキキットA10 DRS-A10 / S525902000	¥99,000	DRS-TUF S525924000	¥29,700	2
幅2.5m以下の シーダー、 ロータリーソーと ロータリーの 組み合わせ	シーダー U U-SB U-SC UE ロータリーソー RS05 RS07	トウカキキットB10 DRS-B10 / S525904000	¥81,400	DRS-TUF S525924000	¥29,700	2
		トウカキキットB20 DRS-B20 / S525905000	¥29,700			1
		ソクドヒョウジキットC10 DRS-C10 / S525906000	¥88,000			2
		ソクドヒョウジキットC20 DRS-C20 / S525907000	¥33,000			1
		ソクドヒョウジキットC30 DRS-C30 / S525908000	¥17,600			1
		セイゲンヒョウジキットD10 DRS-D10 / S525909000	¥12,100			1
汎用高速播種機	汎用高速播種機 NSX	トウカキキットNSX DRS-NSX / S525927000	¥165,000	※取付部品は灯火器に含まれています		
ブロードキャスター	ブロードキャスター MP220/330 MP410/510 MP605/805/1005	トウカキキットB10 DRS-B10 / S525904000	¥81,400	DRS-TMP S525925000	¥44,000	2
		トウカキキットB20 DRS-B20 / S525905000	¥29,700			1
		ソクドヒョウジキットC10 DRS-C10 / S525906000	¥88,000			2
		ソクドヒョウジキットC20 DRS-C20 / S525907000	¥33,000			1
		ソクドヒョウジキットC30 DRS-C30 / S525908000	¥17,600			1
ブロードキャスター	ブロードキャスター MPW500/700	トウカキキットB10 DRS-B10 / S525904000	¥81,400	※ブロードキャスターMPWの 取付部品は、製品に含まれていま すので、別途、段ボール梱包されて いる取付部品で灯火器キットを取 り付けてください。		
		トウカキキットB20 DRS-B20 / S525905000	¥29,700			
		ソクドヒョウジキットC10 DRS-C10 / S525906000	¥88,000			
		ソクドヒョウジキットC20 DRS-C20 / S525907000	¥33,000			
		ソクドヒョウジキットC30 DRS-C30 / S525908000	¥17,600			

※灯火器及び灯火器取付部品の両方が必要になります。

(2026年4月1日現在)

作業機の機種・形態	対象機種・型式群	取り付ける灯火器 灯火器の型式/部品番号	小売価格 (税込)	灯火器取付部品 型式/部品番号	小売価格 (税込) 単価	取付部品 必要数量
幅2.5mを超える ストローチョッパー	ストローチョッパー MEC	トウカキキットA10 DRS-A10 / S525902000	¥99,000	DRS-TMEC S525920000	¥16,500	2
幅2.5m以下の ストローチョッパー	ストローチョッパー MEC	トウカキキットB10 DRS-B10 / S525904000	¥81,400	DRS-TMEC S525920000	¥16,500	2
		トウカキキットB20 DRS-B20 / S525905000	¥29,700			1
		ソフドヒヨウジキットC10 DRS-C10 / S525906000	¥88,000			2
		ソフドヒヨウジキットC20 DRS-C20 / S525907000	¥33,000			1
		ソフドヒヨウジキットC30 DRS-C30 / S525908000	¥17,600			1
		セイゲンヒヨウシキットD10 DRS-D10 / S525909000	¥12,100			1
スライドモア	スライドモア TDC	トウカキキットB20 DRS-B20	¥29,700	DRS-TDC S525921000	¥8,800	1
		ソフドヒヨウジキットC20 DRS-C20	¥33,000			
		ソフドヒヨウジキットC30 DRS-C30	¥17,600			
		セイゲンヒヨウシキットD10 DRS-D10	¥12,100			
スライドモア	スライドモア TDX	トウカキキットB20 DRS-B20	¥29,700	DRS-TDX S525923000	¥16,500	1
		ソフドヒヨウジキットC20 DRS-C20 / S525907000	¥33,000			
		ソフドヒヨウジキットC30 DRS-C30 / S525908000	¥17,600			
		セイゲンヒヨウシキットD10 DRS-D10 / S525909000	¥12,100			
スライドモア	スライドモア TDS TDM	トウカキキットB20 DRS-B20 / S525905000	¥29,700	DRS-TDSM S525922000	¥16,500	1
		ソフドヒヨウジキットC20 DRS-C20 / S525907000	¥33,000			
		ソフドヒヨウジキットC30 DRS-C30 / S525908000	¥17,600			
		セイゲンヒヨウシキットD10 DRS-D10 / S525909000	¥12,100			
フレールモア	フレールモア FNC FN	トウカキキットB20 DRS-B20 / S525905000	¥29,700	DRS-TFP1 S525910000	¥16,500	1
		ソフドヒヨウジキットC20 DRS-C20 / S525907000	¥33,000			1
		ソフドヒヨウジキットC30 DRS-C30 / S525908000	¥17,600			1
		セイゲンヒヨウシキットD10 DRS-D10 / S525909000	¥12,100			1
ポテトリッチャー	ポテトリッチャー PMR	トウカキキットA10 DRS-A10 / S525902000	¥99,000	DRS-TKP2 S525913000	¥28,600	2




公道走行部品取付例

※写真は一例です。トラクタ型式と作業機型式の組合せにより必要な公道走行部品が違います。

「直装作業機灯火器選定早見表」と「取付部品選定表」から必要なキットと取付部品、数量を確認してください。

(例) 幅2.5Mを超える作業機

作業機の機種	ドライブハロー
型 式	HS2430
灯火器キット	DRS-A10
灯火器取付部品	DRS-TFP1
取付部品必要数量	2



(例) 安定傾斜角度を満たしていない組み合わせ (日農工HPIに掲載無)で灯火器類が見えない。 (全幅2.5M以下)

作業機の機種	ウィングハロー
型 式	WRZ3400N
灯火器キット	DRS-C10
灯火器取付部品	DRS-TWR
取付部品必要数量	1



(例) 安定傾斜角度を満たしている組み合わせ (日農工HPIに掲載)で灯火器類が見えない。 (全幅2.5M以下)

作業機の機種	グランドロータリー
型 式	SKS2000
灯火器キット	DRS-B10
灯火器取付部品	DRS-TFP1
取付部品必要数量	2



※本仕様は改良の為に予告なく変更することがあります。

松山株式会社

本社：〒386-0497 長野県上田市塩川5155 ☎(0268)42-7500 FAX(0268)42-7556
 物流センター：〒386-0497 長野県上田市塩川2949 ☎(0268)36-4111 FAX(0268)36-3335
 北海道営業所：〒068-0111 北海道岩見沢市栗沢町由良194-5 ☎(0126)45-4000 FAX(0126)45-4516
 旭川出張所：〒079-8451 北海道旭川市永山北1条8丁目32 ☎(0166)46-2505 FAX(0166)46-2501
 帯広出張所：〒082-0004 北海道河西郡芽室町東芽室北1線18番10 ☎(0155)62-5370 FAX(0155)62-5373
 東北営業所：〒989-6228 宮城県大崎市古川清水三丁目石田24番11 ☎(0229)26-5651 FAX(0229)26-5655
 関東営業所：〒329-4411 栃木県栃木市大平町横堀みずほ5-3 ☎(0282)45-1226 FAX(0282)44-0050
 長野営業所：〒386-0497 長野県上田市塩川2949 ☎(0268)35-0323 FAX(0268)36-4787
 岡山営業所：〒708-0844 岡山県津山市瓜生原757-4 ☎(0868)20-1650 FAX(0868)20-1651
 九州営業所：〒869-0416 熊本県宇土市松山町1134-10 ☎(0964)24-5777 FAX(0964)22-6775
 南九州出張所：〒885-0074 宮崎県都城市甲斐元町3389-1 ☎(0986)24-6412 FAX(0986)25-7044



注意 安全のため、製品に添付の取扱説明書、「安全に作業をするために」をよく読んでから作業しましょう。

お問い合わせ

製品についての詳しいお問い合わせは、左記本社営業部または各営業所までご相談下さい。